



ИНН 2339021550

КПП 233901001 Стр. 001

Форма по КНД 0710099

Бухгалтерская (финансовая) отчетность

Номер корректировки 1--

Отчетный период (код)* 34

Отчетный год 202

МУП "БЛАГОУСТРОЙСТВО"
(наименование организации)

Код вида экономической деятельности по классификатору ОКВЭД 2 38.11.

Код по ОКПО 10099654

Организационно-правовая форма (по ОКОПФ) 65243

Форма собственности (по ОКФС) 14

Единица измерения: (тыс. руб. – код по ОКЕИ) 384

Местонахождение (адрес)

352430, КРАСНОДАРСКИЙ КРАЙ, Р-Н КУРГАННИ
СКИЙ, Г КУРГАННСК, УЛ ОСТРОВСКОГО, 121Бухгалтерская отчетность подлежит обязательному аудиту 0 1 - да
0 - нет

Наименование аудиторской организации/фамилия, имя, отчество** индивидуального аудитора

ИНН

ОГРН/ОГРНИП

На 011 страницах

с приложением документов или их копий на листах

Достоверность и полноту сведений, указанных
в настоящем документе, подтверждаю:1 1 - руководитель
2 - уполномоченный представительОСТРИКОВ
СЕРГЕЙ
ВИКТОРОВИЧ(Фамилия, имя, отчество** руководителя
(уполномоченного представителя) полностью)

Подпись Дата 25.03.2024

Наименование и реквизиты документа,
подтверждающего полномочия представителяДокумент подписан электронной подписью и отправлен
через АО «ПФ «СКБ Контур» 25.03.2024 в 11:29

Имя файла «NO_VUNOTCH_2364_2339021550233901001_20240325_0d25c5f9-581f-4716-b6ac-bffc85713f9»

ОСТРИКОВ СЕРГЕЙ ВИКТОРОВИЧ
Сертификат: b7dfc1f447b53db2b9d7703b20cf7cf23b510a93

Действует с 21.02.2023 до 21.05.2024

* Принимает значение: 34 – год, 94 – первый отчетный год, следующий по продолжительности от календарного.

Заполняется работником налогового органа

Сведения о представлении документа

Данный документ представлен (код)

на страницах

в составе (отметить знаком V)

0710001

0710002

0710003

0710004

0710005

Дата представления
документаЗарегистрирован
за №

Фамилия, И. О.**

Подпись

Принято 25.03.2024 в 18:35

2364 Межрайонная ИФНС России № 5 по Краснодарскому краю

Кузьмин Игорь Юрьевич, заместитель начальника

Сертификат: 272e8fb6d5c7747f9ef2e7241732cdeb3cb908f2

Действует с 12.04.2023 до 05.07.2024



ИНН 2339021550

КПП 233901001 Стр. 002

Бухгалтерский баланс

Форма по ОКУД 07100

АКТИВ

| Пояснения ¹ | Наименование показателя | Код строки | На отчетную дату отчетного периода | На 31 декабря предыдущего года | На 31 декабря года, предшествующего предыдущему |
|-------------------------------|--|------------|------------------------------------|--------------------------------|---|
| 1 | 2 | 3 | 4 | 5 | 6 |
| I. ВНЕОБОРОТНЫЕ АКТИВЫ | | | | | |
| - | Нематериальные активы | 1110 | - | - | - |
| - | Результаты исследований и разработок | 1120 | - | - | - |
| - | Нематериальные поисковые активы | 1130 | - | - | - |
| - | Материальные поисковые активы | 1140 | - | - | - |
| - | Основные средства | 1150 | 31979 | 27987 | 13760 |
| - | Доходные вложения в материальные ценности | 1160 | - | - | - |
| - | Финансовые вложения | 1170 | - | - | - |
| - | Отложенные налоговые активы | 1180 | - | - | - |
| - | Прочие внеоборотные активы | 1190 | - | - | - |
| - | Итого по разделу I | 1100 | 31979 | 27987 | 13760 |
| II. ОБОРОТНЫЕ АКТИВЫ | | | | | |
| - | Запасы | 1210 | 1410 | 1365 | 1468 |
| - | Налог на добавленную стоимость по приобретенным ценностям | 1220 | - | - | - |
| - | Дебиторская задолженность | 1230 | 5020 | 14157 | 13754 |
| - | Финансовые вложения (за исключением денежных эквивалентов) | 1240 | 7500 | 5000 | 7000 |
| - | Денежные средства и денежные эквиваленты | 1250 | 1050 | 517 | 2237 |
| - | Прочие оборотные активы | 1260 | 0 | 186 | - |
| - | Итого по разделу II | 1200 | 14980 | 21225 | 24459 |
| - | БАЛАНС | 1600 | 46959 | 49212 | 38219 |

Принято 25.03.2024 в 18:35

Имя файла «NO_VUHOTCH_2364_2364_2339021550233901001_20240325_0d25c5f9-581f-4716-b6ac-bffbc85713f9»



ИНН 2339021550

КПП 233901001 Стр. 003

ПАССИВ

| Пояснения ¹ | Наименование показателя | Код строки | На отчетную дату отчетного периода | На 31 декабря предыдущего года | На 31 декабря года, предшествующего предыдущему |
|---|--|------------|------------------------------------|--------------------------------|---|
| 1 | 2 | 3 | 4 | 5 | 6 |
| III. КАПИТАЛ И РЕЗЕРВЫ | | | | | |
| - | Уставный капитал (складочный капитал, уставный фонд, вклады товарищей) | 1310 | 4300 | 4300 | 4300 |
| - | Собственные акции, выкупленные у акционеров ² | 1320 | (-) | (-) | (-) |
| - | Переоценка внеоборотных активов | 1340 | - | - | - |
| - | Добавочный капитал (без переоценки) | 1350 | - | - | - |
| - | Резервный капитал | 1360 | - | - | - |
| - | Нераспределенная прибыль (непокрытый убыток) | 1370 | 37508 | 36366 | 31209 |
| - | Итого по разделу III | 1300 | 41808 | 40666 | 35509 |
| III. ЦЕЛЕВОЕ ФИНАНСИРОВАНИЕ ³ | | | | | |
| - | Паевой фонд | 1310 | - | - | - |
| - | Целевой капитал | 1320 | - | - | - |
| - | Целевые средства | 1350 | - | - | - |
| - | Фонд недвижимого и особо ценного движимого имущества | 1360 | - | - | - |
| - | Резервный и иные целевые фонды | 1370 | - | - | - |
| - | Итого по разделу III | 1300 | - | - | - |
| IV. ДОЛГОСРОЧНЫЕ ОБЯЗАТЕЛЬСТВА | | | | | |
| - | Заемные средства | 1410 | - | - | - |
| - | Отложенные налоговые обязательства | 1420 | - | - | - |
| - | Оценочные обязательства | 1430 | - | - | - |
| - | Прочие обязательства | 1450 | - | - | - |
| - | Итого по разделу IV | 1400 | - | - | - |

Принято 25.03.2024 в 18:35

Имя файла «NO_VUHOTCH_2364_2364_2339021550233901001_20240325_0d25c5f9-581f-4716-b6ac-bffbc85713f9»



ИНН 2339021550

КПП 233901001 Стр. 004

| Пояснения ¹ | Наименование показателя | Код строки | На отчетную дату отчетного периода | На 31 декабря предыдущего года | На 31 декабря года, предшествующего предыдущему |
|---------------------------------------|----------------------------|------------|------------------------------------|--------------------------------|---|
| 1 | 2 | 3 | 4 | 5 | 6 |
| V. КРАТКОСРОЧНЫЕ ОБЯЗАТЕЛЬСТВА | | | | | |
| - | Заемные средства | 1510 | - | - | - |
| - | Кредиторская задолженность | 1520 | 2651 | 338 | 2591 |
| - | Доходы будущих периодов | 1530 | 2500 | 1921 | 119 |
| - | Оценочные обязательства | 1540 | 0 | 6287 | - |
| - | Прочие обязательства | 1550 | - | - | - |
| - | Итого по разделу V | 1500 | 5151 | 8546 | 2710 |
| - | БАЛАНС | 1700 | 46959 | 49212 | 38219 |

Примечания

1 Указывается номер соответствующего пояснения.

2 Здесь и в других формах отчетов, а также в расшифровках отдельных показателей вычитаемый или отрицательный показатель показывается в круглых скобках.

3 Заполняется некоммерческими организациями вместо раздела «Капитал и резервы»

Принято 25.03.2024 в 18:35

Имя файла «NO_VUHOTCH_2364_2364_2339021550233901001_20240325_0d25c5f9-581f-4716-b6ac-bffb85713f9»



ИНН 2 3 3 9 0 2 1 5 5 0

КПП 2 3 3 9 0 1 0 0 1 Стр. 0 0 5

Форма по ОКУД 07100

Отчет о финансовых результатах

| Пояснения ¹ | Наименование показателя | Код строки | За отчетный год | За предыдущий год |
|------------------------|--|------------|-----------------|-------------------|
| 1 | 2 | 3 | 4 | 5 |
| - | Выручка ² | 2110 | 75918 | 87275 |
| - | Себестоимость продаж | 2120 | (68092) | (73816) |
| - | Валовая прибыль (убыток) | 2100 | 7826 | 13459 |
| - | Коммерческие расходы | 2210 | (-) | (-) |
| - | Управленческие расходы | 2220 | (6998) | (7443) |
| - | Прибыль (убыток) от продаж | 2200 | 828 | 6016 |
| - | Доходы от участия в других организациях | 2310 | - | - |
| - | Проценты к получению | 2320 | 320 | 497 |
| - | Проценты к уплате | 2330 | (-) | (-) |
| - | Прочие доходы | 2340 | 188 | 48 |
| - | Прочие расходы | 2350 | (406) | (83) |
| - | Прибыль (убыток) до налогообложения | 2300 | 930 | 6478 |
| - | Налог на прибыль ³ | 2410 | (851) | (899) |
| - | в т.ч. | | | |
| - | текущий налог на прибыль | 2411 | (-) | (-) |
| - | отложенный налог на прибыль ⁴ | 2412 | - | - |
| - | Прочее | 2460 | - | - |
| - | Чистая прибыль (убыток) | 2400 | 79 | 5579 |
| - | Результат от переоценки внеоборотных активов, не включаемый в чистую прибыль (убыток) периода | 2510 | - | - |
| - | Результат от прочих операций, не включаемый в чистую прибыль (убыток) периода | 2520 | - | - |
| - | Налог на прибыль от операций, результат которых не включается в чистую прибыль (убыток) периода ³ | 2530 | - | - |
| - | Совокупный финансовый результат периода ⁵ | 2500 | 79 | 5579 |
| СПРАВОЧНО | | | | |
| - | Базовая прибыль (убыток) на акцию | 2900 | - | - |
| - | Разводненная прибыль (убыток) на акцию | 2910 | - | - |

Примечания

1 Указывается номер соответствующего пояснения.

2 Выручка отражается за минусом налога на добавленную стоимость, акцизов.

3 Отражается расход (доход) по налогу на прибыль.

4 Отражается суммарная величина изменений отложенных налоговых активов и отложенных налоговых обязательств за отчетный период.

5 Совокупный финансовый результат периода определяется как сумма строк «Чистая прибыль (убыток)», «Результат от переоценки внеоборотных активов, не включаемый в чистую прибыль (убыток) периода» и «Результат от прочих операций, не включаемый в чистую прибыль (убыток) периода», «Налог на прибыль от операций, результат которых не включается в чистую прибыль (убыток) периода».

Принято 25.03.2024 в 18:35

Имя файла «NO_VUHOTCH_2364_2364_2339021550233901001_20240325_0d25c5f9-581f-4716-b6ac-bffbc85713f9»



ИНН 2339021550

КПП 233901001 Стр. 006

Отчет о целевом использовании средств

Форма по ОКУД 07100

| Пояснения ¹ | Наименование показателя | Код строки | За отчетный год | За предыдущий год |
|-----------------------------|---|------------|-----------------|-------------------|
| 1 | 2 | 3 | 4 | 5 |
| - | Остаток средств на начало отчетного года | 6100 | 0 | - |
| Поступило средств | | | | |
| - | Вступительные взносы | 6210 | - | - |
| - | Членские взносы | 6215 | - | - |
| - | Целевые взносы | 6220 | - | - |
| - | Добровольные имущественные взносы и пожертвования | 6230 | - | - |
| - | Прибыль от приносящей доход деятельности | 6240 | - | - |
| - | Прочие | 6250 | - | - |
| - | Всего поступило средств | 6200 | - | - |
| Использовано средств | | | | |
| - | Расходы на целевые мероприятия | 6310 | (-) | (-) |
| - | в том числе: | | | |
| - | социальная и благотворительная помощь | 6311 | (-) | (-) |
| - | проведение конференций, совещаний, семинаров и т.п. | 6312 | (-) | (-) |
| - | иные мероприятия | 6313 | (-) | (-) |
| - | Расходы на содержание аппарата управления | 6320 | (-) | (-) |
| - | в том числе: | | | |
| - | расходы, связанные с оплатой труда (включая начисления) | 6321 | (-) | (-) |
| - | выплаты, не связанные с оплатой труда | 6322 | (-) | (-) |
| - | расходы на служебные командировки и деловые поездки | 6323 | (-) | (-) |
| - | содержание помещений, зданий, автомобильного транспорта и иного имущества (кроме ремонта) | 6324 | (-) | (-) |
| - | ремонт основных средств и иного имущества | 6325 | (-) | (-) |
| - | прочие | 6326 | (-) | (-) |
| - | Приобретение основных средств, инвентаря и иного имущества | 6330 | (-) | (-) |
| - | Прочие | 6350 | (-) | (-) |
| - | Всего использовано средств | 6300 | (-) | (-) |
| - | Остаток средств на конец отчетного года | 6400 | 0 | - |

Примечания

1 Указывается номер соответствующего пояснения. При этом информация о доходах и расходах, полученных от целевого использования средств, указывается с учетом сущности применительно к составу показателей отчета о финансовых результатах и отчета о движении денежных средств соответственно, согласно форме по ОКУД 0710002 и 0710005.

Получено: 29.03.2024 г. 18:35
 Имя файла «NO_BUHOTCH_2364_2364_2339021550233901001_20240325_0d25c5f9-581f-4716-b6ac-bffb85713f9»



ИНН 2 3 3 9 0 2 1 5 5 0

КПП 2 3 3 9 0 1 0 0 1 Стр. 0 0 7

Отчет об изменениях капитала

Форма по ОКУД 07100

1. Движение капитала

| Уставный капитал 1 | Собственные акции, выпущенные у акционеров 2 | Добавочный капитал 3 | Резервный капитал 4 | Нераспределенная прибыль (непокрытый убыток) 5 | Итого 6 |
|---|---|-------------------------|------------------------|---|------------|
| Величина капитала на 31 декабря года, предшествующего предыдущему (3100) | | | | | |
| 4300 | (-) | - | - | 31209 | 35509 |
| (ПРЕДЫДУЩИЙ ГОД) | | | | | |
| Увеличение капитала – всего: (3210) | | | | | |
| 0 | - | - | - | 6842 | 6842 |
| в том числе: | | | | | |
| чистая прибыль (3211) | | | | 6842 | 6842 |
| переоценка имущества (3212) | | - | | - | - |
| доходы, относящиеся непосредственно на увеличение капитала (3213) | | - | | - | - |
| дополнительный выпуск акций (3214) | | - | | | - |
| увеличение номинальной стоимости акций (3215) | | - | | - | |
| реорганизация юридического лица (3216) | | - | - | - | - |
| Уменьшение капитала – всего: (3220) | | | | | |
| (0) | - | (-) | (-) | (1685) | (1685) |
| в том числе: | | | | | |
| убыток (3221) | | | | (-) | (-) |
| переоценка имущества (3222) | | (-) | | (-) | (-) |
| расходы, относящиеся непосредственно на уменьшение капитала (3223) | | (-) | | (-) | (-) |
| уменьшение номинальной стоимости акций (3224) | | (-) | | - | (-) |
| уменьшение количества акций (3225) | | (-) | | - | (-) |
| реорганизация юридического лица (3226) | | - | - | - | (-) |
| дивиденды (3227) | | | | (1685) | (1685) |
| Изменение добавочного капитала (3230) | | - | - | - | |
| Изменение резервного капитала (3240) | | | - | - | |

Принято 25.03.2024 в 18:35

Имя файла «NO_VUNOTCH_2364_2339021550233901001_20240325_0d25c5f9-581f-4716-b6ac-bffbc85713f9»



ИНН 2339021550

КПП 233901001 Стр. 008

| Уставный капитал 1 | Собственные акции, выкупленные у акционеров 2 | Добавочный капитал 3 | Резервный капитал 4 | Нераспределенная прибыль (непокрытый убыток) 5 | Итого 6 |
|---|--|-------------------------|------------------------|---|------------|
| Величина капитала на 31 декабря предыдущего года (3200) | | | | | |
| 4300 | (-) | - | - | 36366 | 40666 |
| (ОТЧЕТНЫЙ ГОД) | | | | | |
| Увеличение капитала – всего: (3310) | | | | | |
| 0 | - | - | - | 1979 | 1979 |
| в том числе: | | | | | |
| чистая прибыль (3311) | | | | 1979 | 1979 |
| переоценка имущества (3312) | | - | | - | - |
| доходы, относящиеся непосредственно на увеличение капитала (3313) | | - | | - | - |
| дополнительный выпуск акций (3314) | | - | | | - |
| увеличение номинальной стоимости акций (3315) | | - | | - | |
| реорганизация юридического лица (3316) | | - | - | - | - |
| Уменьшение капитала – всего: (3320) | | | | | |
| (0) | - | (-) | (-) | (837) | (837) |
| в том числе: | | | | | |
| убыток (3321) | | | | (-) | (-) |
| переоценка имущества (3322) | | (-) | | (-) | (-) |
| расходы, относящиеся непосредственно на уменьшение капитала (3323) | | (-) | | (-) | (-) |
| уменьшение номинальной стоимости акций (3324) | | (-) | | - | (-) |
| уменьшение количества акций (3325) | | (-) | | - | (-) |
| реорганизация юридического лица (3326) | | - | - | - | (-) |
| дивиденды (3327) | | | | (837) | (837) |
| Изменение добавочного капитала (3330) | | - | - | - | |
| Изменение резервного капитала (3340) | | | - | - | |
| Величина капитала на 31 декабря отчетного года (3300) | | | | | |
| 4300 | (-) | - | - | 37508 | 41808 |

Принято 25.03.2024 в 18:35

Имя файла «NO_VUHOTCH_2364_2364_2339021550233901001_20240325_0d25c5f9-581f-4716-b6ac-bffb8c85713f9»



ИНН 2339021550

КПП 233901001 Стр. 009

2. Корректировка в связи с изменением учетной политики и исправлением ошибок

| Наименование показателя | Код строки | Изменение капитала за предыдущий год | | На 31 декабря предыдущего года | |
|---|------------|---|---------------------------------|--------------------------------|-------|
| | | На 31 декабря года, предшествующего предыдущему | за счет чистой прибыли (убытка) | | |
| 1 | 2 | 3 | 4 | 5 | 6 |
| Капитал – всего: | | | | | |
| до корректировок | 3400 | 35509 | 6842 | (1684) | 40667 |
| корректировка в связи с: | | | | | |
| изменением учетной политики | 3410 | - | - | - | - |
| исправлением ошибок | 3420 | - | - | - | - |
| после корректировок | 3500 | 35509 | 6842 | (1684) | 40667 |
| в том числе: | | | | | |
| нераспределенная прибыль (непокрытый убыток): | | | | | |
| до корректировок | 3401 | 31209 | 6842 | (1684) | 36367 |
| корректировка в связи с: | | | | | |
| изменением учетной политики | 3411 | - | - | - | - |
| исправлением ошибок | 3421 | - | - | - | - |
| после корректировок | 3501 | 31209 | 6842 | (1684) | 36367 |
| по другим статьям капитала: | | | | | |
| до корректировок | 3402 | - | - | - | - |
| корректировка в связи с: | | | | | |
| изменением учетной политики | 3412 | - | - | - | - |
| исправлением ошибок | 3422 | - | - | - | - |
| после корректировок | 3502 | - | - | - | - |

3. Чистые активы

| Наименование показателя | Код строки | На 31 декабря | | На 31 декабря года, предшествующего предыдущему |
|-------------------------|------------|----------------|------------------|---|
| | | отчетного года | предыдущего года | |
| 1 | 2 | 3 | 4 | 5 |
| Чистые активы | 3600 | 41808 | 40667 | 35628 |

Принято 25.03.2024 в 18:35

Имя файла «NO_BUNOTCH_2364_2364_2339021550233901001_20240325_0d25c5f9-581f-4716-b6ac-bffbc85713f9»



ИНН 2339021550

КПП 233901001 Стр. 010

Отчет о движении денежных средств

Форма по ОКУД 07100

| Наименование показателя | Код строки | За отчетный год | За предыдущий год |
|---|------------|-----------------|-------------------|
| 1 | 2 | 3 | 4 |
| Денежные потоки от текущих операций | | | |
| Поступления – всего | 4110 | 85211 | 88267 |
| в том числе: | | | |
| от продажи продукции, товаров, работ и услуг | 4111 | 84644 | 87126 |
| арендных платежей, лицензионных платежей, роялти, комиссионных и иных аналогичных платежей | 4112 | - | - |
| от перепродажи финансовых вложений | 4113 | - | - |
| прочие поступления | 4119 | 567 | 1141 |
| Платежи – всего | 4120 | (82498) | (92460) |
| в том числе: | | | |
| поставщикам (подрядчикам) за сырье, материалы, работы, услуги | 4121 | (33803) | (45012) |
| в связи с оплатой труда работников | 4122 | (46287) | (43005) |
| процентов по долговым обязательствам | 4123 | (-) | (-) |
| налог на прибыль | 4124 | (1688) | (2903) |
| прочие платежи | 4129 | (720) | (1540) |
| Сальдо денежных потоков от текущих операций | 4100 | 2713 | (4193) |
| Денежные потоки от инвестиционных операций | | | |
| Поступления – всего | 4210 | 58120 | 63973 |
| в том числе: | | | |
| от продажи внеоборотных активов (кроме финансовых вложений) | 4211 | - | - |
| от продажи акций других организаций (долей участия) | 4212 | - | - |
| от возврата предоставленных займов, от продажи долговых ценных бумаг (прав требования денежных средств к другим лицам) | 4213 | 57800 | 63476 |
| дивидендов, процентов по долговым финансовым вложениям и аналогичных поступлений от долевого участия в других организациях | 4214 | 320 | 497 |
| прочие поступления | 4219 | - | - |
| Платежи – всего | 4220 | (60300) | (61500) |
| в том числе: | | | |
| в связи с приобретением, созданием, модернизацией, реконструкцией и подготовкой к использованию внеоборотных активов | 4221 | (-) | (-) |
| в связи с приобретением акций других организаций (долей участия) | 4222 | (-) | (-) |
| в связи с приобретением долговых ценных бумаг (прав требования денежных средств к другим лицам), предоставление займов другим лицам | 4223 | (60300) | (61500) |
| процентов по долговым обязательствам, включаемым в стоимость инвестиционного актива | 4224 | (-) | (-) |
| прочие платежи | 4229 | (-) | (-) |
| Сальдо денежных потоков от инвестиционных операций | 4200 | (2180) | 2473 |

Принято 25.03.2024 в 18:35

Имя файла «NO_VUHOTCH_2364_2364_2339021550233901001_20240325_0d25c5f9-581f-4716-b6ac-bffbc85713f9»



ИНН 2 3 3 9 0 2 1 5 5 0

КПП 2 3 3 9 0 1 0 0 1 Стр. 0 1 1

| Наименование показателя 1 | Код строки 2 | За отчетный год 3 | За предыдущий год 4 |
|---|--------------------|----------------------|------------------------|
| Денежные потоки от финансовых операций | | | |
| Поступления – всего | 4310 | - | - |
| в том числе: | | | |
| получение кредитов и займов | 4311 | - | - |
| денежных вкладов собственников (участников) | 4312 | - | - |
| от выпуска акций, увеличения долей участия | 4313 | - | - |
| от выпуска облигаций, векселей и других долговых ценных бумаг и др. | 4314 | - | - |
| прочие поступления. | 4319 | - | - |
| Платежи – всего | 4320 | (-) | (-) |
| в том числе: | | | |
| собственникам (участникам) в связи с выкупом у них акций (долей участия) организаций или их выходом из состава участников | 4321 | (-) | (-) |
| на уплату дивидендов и иных платежей по распределению прибыли в пользу собственников (участников) | 4322 | (-) | (-) |
| в связи с погашением (выкупом) векселей и других долговых ценных бумаг, возврат кредитов и займов | 4323 | (-) | (-) |
| прочие платежи | 4329 | (-) | (-) |
| Сальдо денежных потоков от финансовых операций | 4300 | - | - |
| Сальдо денежных потоков за отчетный период | 4400 | 533 | (1720) |
| Остаток денежных средств и денежных эквивалентов на начало отчетного периода | 4450 | 517 | 2237 |
| Остаток денежных средств и денежных эквивалентов на конец отчетного периода | 4500 | 1050 | 517 |
| Величина влияния изменений курса иностранной валюты по отношению к рублю | 4490 | - | - |

Принято 25.03.2024 в 18:35

Имя файла «NO_VUNOTCH_2364_2364_2339021550233901001_20240325_0d25c5f9-581f-4716-b6ac-bffbc85713f9»

Пояснительная записка к бухгалтерской отчетности

1. Сведения об организации

Наименование юридического лица:

МУП "Благоустройство"

Идентификационный номер налогоплательщика (ИНН): 2339021550

Код причины постановки на учет (КПП): 233901001

Основным видом деятельности, который является преобладающим и имеет приоритетное значение для организации, является деятельность по чистке и уборке прочая, не включенная в другие группировки (ОКВЭД 81.29.9).

2. Анализ финансового положения МУП "Благоустройство"

2.1. Структура имущества и источники его формирования

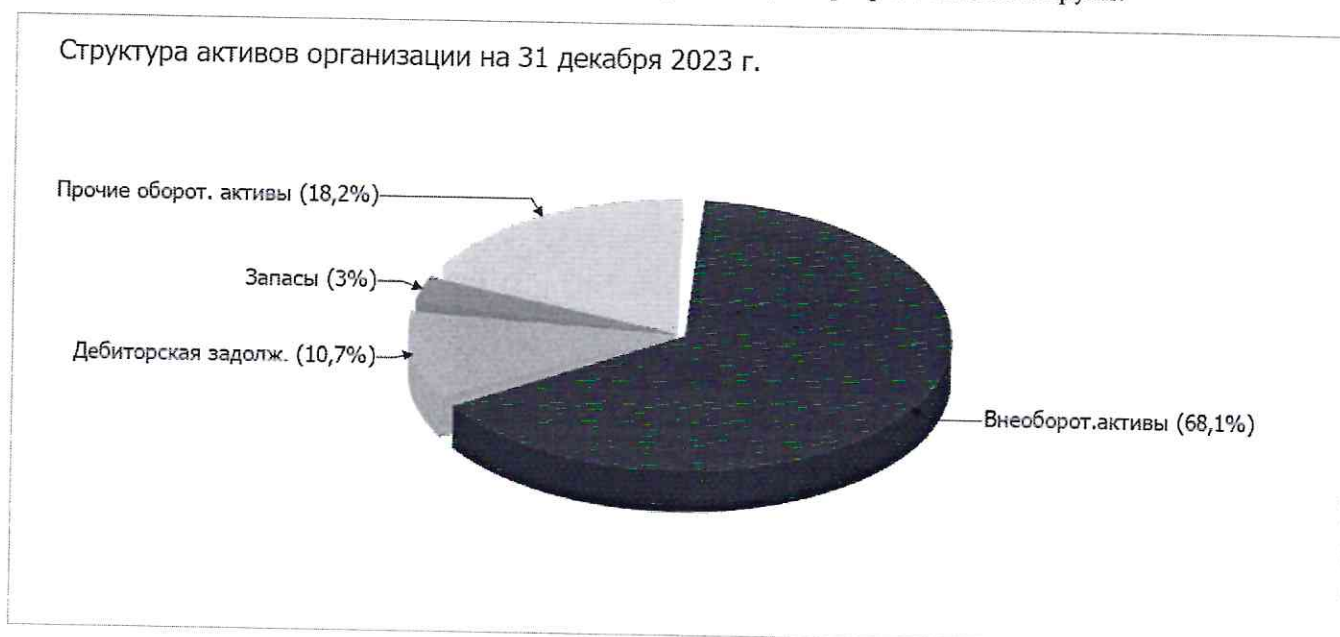
| Показатель | Значение показателя | | | | Изменение за анализируемый период | |
|---|---------------------|------------|--|---|-----------------------------------|------------------------------------|
| | в тыс. руб. | | в % к валюте баланса | | тыс. руб. (гр.3- гр.2) | ± % ((гр.3- гр.2) : гр.2) |
| | 31.12.2022 | 31.12.2023 | на начало анализируемого периода (31.12.2022) | на конец анализируемого периода (31.12.2023) | | |
| Актив | | | | | | |
| 1. Внеоборотные активы | 27 987 | 31 979 | 56,9 | 68,1 | +3 992 | +14,3 |
| в том числе: основные средства | 27 987 | 31 979 | 56,9 | 68,1 | +3 992 | +14,3 |
| нематериальные активы | - | - | - | - | - | - |
| 2. Оборотные, всего | 21 225 | 14 980 | 43,1 | 31,9 | -6 245 | -29,4 |
| в том числе: запасы | 1 365 | 1 410 | 2,8 | 3 | +45 | +3,3 |
| дебиторская задолженность | 14 157 | 5 020 | 28,8 | 10,7 | -9 137 | -64,5 |
| денежные средства и краткосрочные финансовые вложения | 5 517 | 8 550 | 11,2 | 18,2 | +3 033 | +55 |
| Пассив | | | | | | |
| 1. Собственный капитал | 40 666 | 41 808 | 82,6 | 89 | +1 142 | +2,8 |
| 2. Долгосрочные обязательства, всего | - | - | - | - | - | - |
| в том числе: заемные средства | - | - | - | - | - | - |
| 3. Краткосрочные обязательства*, всего | 8 546 | 5 151 | 17,4 | 11 | -3 395 | -39,7 |

| Показатель | Значение показателя | | | | Изменение за анализируемый период | |
|-------------------------------|---------------------|------------|--|---|-----------------------------------|------------------------------------|
| | в тыс. руб. | | в % к валюте баланса | | тыс. руб. (гр.3- гр.2) | ± % ((гр.3- гр.2) : гр.2) |
| | 31.12.2022 | 31.12.2023 | на начало анализируемого периода (31.12.2022) | на конец анализируемого периода (31.12.2023) | | |
| в том числе: заемные средства | - | - | - | - | - | - |
| Валюта баланса | 49 212 | 46 959 | 100 | 100 | -2 253 | -4,6 |

* Без доходов будущих периодов, возникших в связи с безвозмездным получением имущества и государственной помощи, включенных в собственный капитал.

Из представленных в первой части таблицы данных видно, что на 31 декабря 2023 г. в активах организации доля текущих активов составляет 1/3, а внеоборотных средств, соответственно, 2/3. Активы организации за год несколько уменьшились (на 4,6%). Хотя имело место снижение активов, собственный капитал увеличился на 2,8%, что, в целом, говорит о позитивном изменении имущественного положения организации.

На диаграмме ниже представлена структура активов организации в разрезе основных групп:



Снижение активов организации связано, главным образом, со снижением показателя по строке "дебиторская задолженность" на 9 137 тыс. руб. (или 98% вклада в снижение активов).

Одновременно, в пассиве баланса снижение произошло по строке "оценочные обязательства" (-6 287 тыс. руб., или 100% вклада в снижение пассивов организации в течение анализируемого периода).

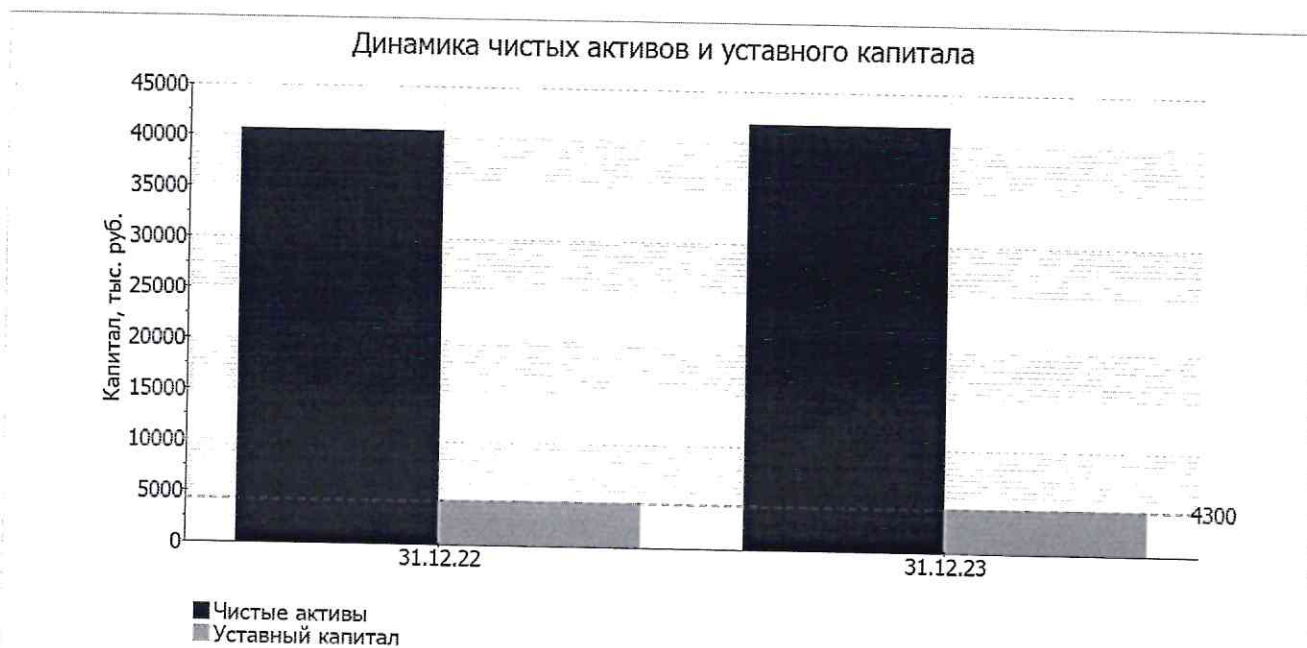
Среди положительно изменившихся статей баланса можно выделить "основные средства" в активе и "кредиторская задолженность" в пассиве (+3 992 тыс. руб. и +2 313 тыс. руб. соответственно).

на 31.12.2023 значение собственного капитала составило 41 808,0 тыс. руб. за весь анализируемый период наблюдалось слабое повышение собственного капитала (на 1 142,0 тыс. руб., или на 2,8%).

2.2. Чистые активы организации

| Показатель | Значение показателя | | | | Изменение | |
|---|---------------------|------------|--|---|--------------------------|-----------------------------|
| | в тыс. руб. | | в % к валюте баланса | | тыс. руб. (гр.3-гр.2) | ± % ((гр.3-гр.2) : гр.2) |
| | 31.12.2022 | 31.12.2023 | на начало анализируемого периода (31.12.2022) | на конец анализируемого периода (31.12.2023) | | |
| 1. Чистые активы | 40 666 | 41 808 | 82,6 | 89 | +1 142 | +2,8 |
| 2. Уставный капитал | 4 300 | 4 300 | 8,7 | 9,2 | - | - |
| 3. Превышение чистых активов над уставным капиталом (стр.1-стр.2) | 36 366 | 37 508 | 73,9 | 79,9 | +1 142 | +3,1 |

Чистые активы организации на 31 декабря 2023 г. намного (в 9,7 раза) превышают уставный капитал. Данное соотношение положительно характеризует финансовое положение, полностью удовлетворяя требованиям нормативных актов к величине чистых активов организации. К тому же необходимо отметить увеличение чистых активов на 2,8% в течение анализируемого периода. Превышение чистых активов над уставным капиталом и в то же время их увеличение за период говорит о хорошем финансовом положении организации по данному признаку. Ниже на графике представлено изменение чистых активов и уставного капитала.



2.3. Анализ финансовой устойчивости организации


2.3.1. Основные показатели финансовой устойчивости организации

| Показатель | Значение показателя | | Изменение показателя (гр.3-гр.2) | Описание показателя и его нормативное значение |
|---|---------------------|------------|----------------------------------|--|
| | 31.12.2022 | 31.12.2023 | | |
| Коэффициент автономии | 0,83 | 0,89 | +0,06 | Отношение собственного капитала к общей сумме капитала. нормальное значение: не менее 0,45 (оптимальное 0,55-0,7). |
| Коэффициент обеспеченности собственными оборотными средствами | 0,6 | 0,66 | +0,06 | Отношение собственных оборотных средств к оборотным активам. нормальное значение: 0,1 и более. |
| Коэффициент покрытия инвестиций | 0,83 | 0,89 | +0,06 | Отношение собственного капитала и долгосрочных обязательств к общей сумме капитала. нормальное значение для данной отрасли: 0,7 и более. |
| Коэффициент маневренности собственного капитала | 0,31 | 0,24 | -0,07 | Отношение собственных оборотных средств к источникам собственных средств. нормальное значение для данной отрасли: 0,2 и более. |
| Коэффициент обеспеченности запасов | 9,29 | 6,97 | -2,32 | Отношение собственных оборотных средств к стоимости запасов. нормальное значение: не менее 0,5. |
| Коэффициент краткосрочной задолженности | 1 | 1 | - | Отношение краткосрочной задолженности к общей сумме задолженности. |

Коэффициент автономии организации на 31 декабря 2023 г. составил 0,89. Полученное значение говорит о неоправданно высокой доли собственного капитала (89%) в общем капитале; предприятие слишком осторожно относится к привлечению заемных денежных средств. в течение анализируемого периода отмечено ощутимое повышение коэффициента автономии, составившее 0,06.

На диаграмме ниже наглядно представлена структура капитала организации: Следует отметить, что долгосрочные обязательства на диаграмме не отражены, поскольку полностью отсутствуют.

Структура капитала организации на 31 декабря 2023 г.



коэффициент обеспеченности собственными оборотными средствами в течение анализируемого периода заметно вырос до 0,66 (т.е. на 0,06). на 31.12.2023 коэффициент демонстрирует вполне соответствующее нормальному значению.

за год коэффициент покрытия инвестиций заметно вырос до 0,89 (+0,06). Значение коэффициента на 31.12.2023 полностью соответствует нормативному значению (доля собственного капитала и долгосрочных обязательств в общей сумме капитала организации составляет 89%).

коэффициент обеспеченности материальных запасов на 31.12.2023 составил 6,97. коэффициент обеспеченности материальных запасов уменьшился за весь анализируемый период на 2,32. коэффициент обеспеченности материальных запасов на последний день анализируемого периода демонстрирует исключительно хорошее значение.

Коэффициент краткосрочной задолженности МУП "БЛАГОУСТРОЙСТВО" показывает на отсутствие долгосрочной задолженности при 100% краткосрочной.

2.4. Ликвидность

| Показатель ликвидности | Значение показателя | | Изменение показателя (гр.3 - гр.2) | Расчет, рекомендованное значение |
|--|---------------------|------------|------------------------------------|---|
| | 31.12.2022 | 31.12.2023 | | |
| 1. Коэффициент текущей (общей) ликвидности | 2,48 | 2,91 | +0,43 | Отношение текущих активов к краткосрочным обязательствам. нормальное значение: не менее 2. |
| 2. Коэффициент быстрой (промежуточной) ликвидности | 2,3 | 2,63 | +0,33 | Отношение ликвидных активов к краткосрочным обязательствам. нормальное значение: 1 и более. |
| 3. Коэффициент абсолютной ликвидности | 0,65 | 1,66 | +1,01 | Отношение высоколиквидных активов к краткосрочным обязательствам. нормальное значение: 0,2 и более. |

[На конец периода] коэффициент текущей ликвидности имеет значение, соответствующее норме (2,91 при нормативном значении 2). При этом за весь рассматриваемый период коэффициент текущей ликвидности вырос на 0,43.

Для коэффициента быстрой ликвидности нормативным значением является 1. В данном случае его значение составило 2,63. Это означает, что у МУП "БЛАГОУСТРОЙСТВО" достаточно активов, которые можно в сжатые сроки перевести в денежные средства и погасить краткосрочную кредиторскую задолженность.

Третий из коэффициентов, характеризующий способность организации погасить всю или часть краткосрочной задолженности за счет денежных средств и краткосрочных финансовых вложений, имеет значение, соответствующее допустимому (1,66). [За весь период] коэффициент вырос на 1,01.

3. Анализ эффективности деятельности организации

3.1. Обзор результатов деятельности

В приведенной ниже таблице обобщены основные финансовые результаты деятельности МУП "БЛАГОУСТРОЙСТВО" в течение анализируемого периода и аналогичный период прошлого года.

По данным "Отчета о финансовых результатах" за последний год организация получила прибыль от продаж в размере 828 тыс. руб., что равняется 1,1% от выручки. По сравнению с аналогичным периодом прошлого года прибыль от продаж снизилась на 5 188 тыс. руб., или на 86,2%.

По сравнению с прошлым периодом в текущем снизилась как выручка от продаж, так и расходы по обычным видам деятельности (на 11 357 и 6 169 тыс. руб. соответственно). Причем в процентном отношении изменение выручки (-13%) опережает изменение расходов (-7,6%)


Обратив внимание на строку 2220 формы №2 можно отметить, что организация как и в прошлом году учитывала общехозяйственные (управленческие) расходы в качестве условно-постоянных, относя их по итогам отчетного периода на счет реализации.

прибыль от прочих операций за весь анализируемый период составила 102 тыс. руб., что на 360 тыс. руб. (77,9%) меньше, чем прибыль за аналогичный период прошлого года. При этом величина прибыли от прочих операций составляет 12,3% от абсолютной величины прибыли от продаж за анализируемый период.

| Показатель | Значение показателя, тыс. руб. | | Изменение показателя | | Средне- годовая величина, тыс. руб. |
|---|--------------------------------|---------|-------------------------|-----------------|-------------------------------------|
| | 2022 г. | 2023 г. | тыс. руб. (гр.3 - гр.2) | ± % ((3-2) : 2) | |
| 1. Выручка | 87 275 | 75 918 | -11 357 | -13 | 81 597 |
| 2. Расходы по обычным видам деятельности | 81 259 | 75 090 | -6 169 | -7,6 | 78 175 |
| 3. Прибыль (убыток) от продаж (1-2) | 6 016 | 828 | -5 188 | -86,2 | 3 422 |
| 4. Прочие доходы и расходы, кроме процентов к уплате | 462 | 102 | -360 | -77,9 | 282 |
| 5. ЕБИТ (прибыль до уплаты процентов и налогов) (3+4) | 6 478 | 930 | -5 548 | -85,6 | 3 704 |
| 6. Проценты к уплате | - | - | - | - | - |
| 7. Налог на прибыль, изменение налоговых активов и прочее | -899 | -851 | +48 | ↑ | -875 |
| 8. Чистая прибыль (убыток) (5-6+7) | 5 579 | 79 | -5 500 | -98,6 | 2 829 |
| Справочно: Совокупный финансовый результат периода | 5 579 | 79 | -5 500 | -98,6 | 2 829 |
| Изменение за период нераспределенной прибыли (непокрытого убытка) по данным бухгалтерского баланса (измен. стр. 1370) | x | 1 142 | x | x | x |

Ниже на графике наглядно представлено изменение выручки и прибыли МУП "БЛАГОУСТРОЙСТВО" в течение всего анализируемого периода.

Динамика выручки и чистой прибыли



3.2. Анализ рентабельности

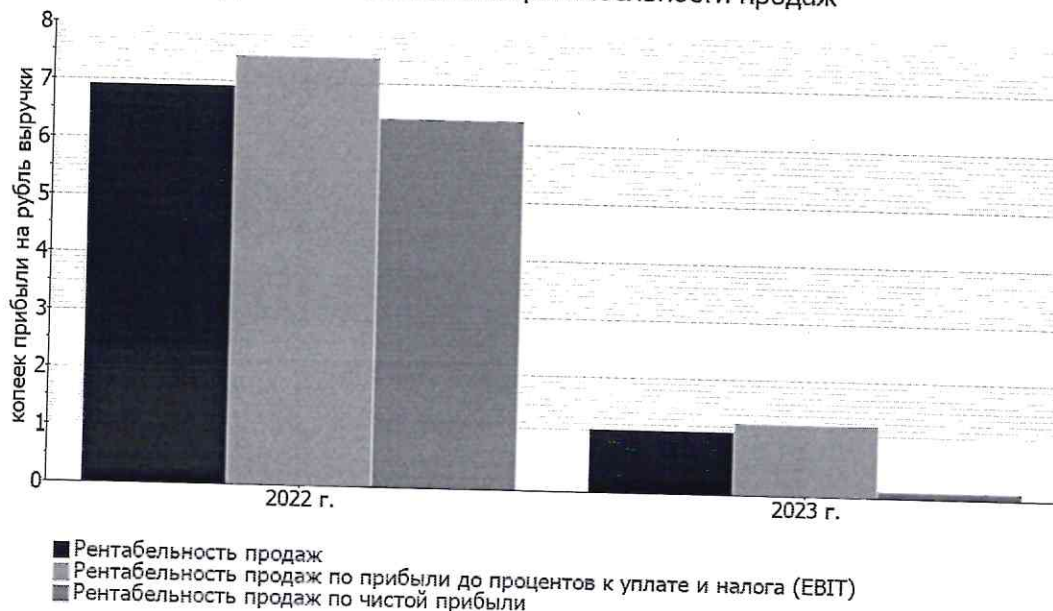
| Показатели рентабельности | Значения показателя (в %, или в копейках с рубля) | | Изменение показателя | |
|--|---|---------|---------------------------|-----------------------|
| | 2022 г. | 2023 г. | коп., (гр.3 - гр.2) | ± % ((3-2) : 2) |
| 1. Рентабельность продаж (величина прибыли от продаж в каждом рубле выручки). нормальное значение для данной отрасли: 6% и более. | 6,9 | 1,1 | -5,8 | -84,2 |
| 2. Рентабельность продаж по ЕВИТ (величина прибыли от продаж до уплаты процентов и налогов в каждом рубле выручки). | 7,4 | 1,2 | -6,2 | -83,5 |
| 3. Рентабельность продаж по чистой прибыли (величина чистой прибыли в каждом рубле выручки). нормальное значение для данной отрасли: 4% и более. | 6,4 | 0,1 | -6,3 | -98,4 |

[За последний период] организация получила прибыль как от продаж, так и в целом от финансово-хозяйственной деятельности, что и обусловило положительные значения всех трех представленных в таблице показателей рентабельности.

[За последний период] организация по обычным видам деятельности получила прибыль в размере 1,1 копейки с каждого рубля выручки от реализации. Однако имеет место отрицательная динамика рентабельности обычных видов деятельности по сравнению с данным показателем за аналогичный период года, предшествующего отчетному, (-5,8 коп.).

Показатель рентабельности, рассчитанный как отношение прибыли до процентов к уплате и налогообложения (ЕВИТ) к выручке организации, за 2023 год составил 1,2%. Это значит, что в каждом рубле выручки МУП "БЛАГОУСТРОЙСТВО" содержалось 1,2 коп. прибыли до налогообложения и процентов к уплате.

Динамика показателей рентабельности продаж



В следующей таблице представлена рентабельность использования вложенного в предпринимательскую деятельность капитала.

| Показатель рентабельности | Значение показателя, % | Расчет показателя |
|--|------------------------|---|
| | 2023 г. | |
| Рентабельность собственного капитала (ROE) | 0,2 | Отношение чистой прибыли к средней величине собственного капитала. нормальное значение для данной отрасли: 18% и более. |
| Рентабельность активов (ROA) | 0,2 | Отношение чистой прибыли к средней стоимости активов. нормальное значение: 12% и более. |
| Прибыль на задействованный капитал (ROCE) | 2,3 | Отношение прибыли до уплаты процентов и налогов (ЕВИТ) к собственному капиталу и долгосрочным обязательствам. |

[За последний период] каждый рубль собственного капитала организации принес 0,002 руб. чистой прибыли. за период с 01.01.2023 по 31.12.2023 значение рентабельности активов (0,2%) соответствует норме.

3.3. Деловая активность (оборачиваемость активов и обязательств)

Далее в таблице рассчитаны показатели оборачиваемости ряда активов, характеризующие скорость возврата вложенных в предпринимательскую деятельность денежных средств, а также показатель оборачиваемости кредиторской задолженности при расчетах с поставщиками и подрядчиками.

| Показатель оборачиваемости | Значение в днях | Коэфф. 2023 г. |
|--|--------------------|-------------------|
| | 2023 г. | |
| Оборачиваемость оборотных средств (отношение средней величины оборотных активов к средневзвешенной выручке*; нормальное значение для данной отрасли: 81 и менее дн.) | 87 | 4,2 |
| Оборачиваемость запасов (отношение средней стоимости запасов к средневзвешенной себестоимости проданных товаров; нормальное значение для данной отрасли: 4 и менее дн.) | 7 | 54,1 |
| Оборачиваемость дебиторской задолженности (отношение средней величины дебиторской задолженности к средневзвешенной выручке; нормальное значение для данной отрасли: не более 47 дн.) | 46 | 7,9 |
| Оборачиваемость кредиторской задолженности (отношение средней величины кредиторской задолженности к средневзвешенной выручке) | 7 | 50,8 |
| Оборачиваемость активов (отношение средней стоимости активов к средневзвешенной выручке; нормальное значение для данной отрасли: 102 и менее дн.) | 231 | 1,6 |
| Оборачиваемость собственного капитала (отношение средней величины собственного капитала к средневзвешенной выручке) | 198 | 1,8 |

* Приведен расчет показателя в днях. Значение коэффициента равно отношению 365 к значению показателя в днях.

Оборачиваемость активов за весь анализируемый период показывает, что предприятие получает выручку, равную сумме всех имеющихся активов за 231 календарный день. О размере материально-производственных запасов можно судить по следующему соотношению: требуется 7 дней, чтобы расходы по обычным видам деятельности составили величину среднегодового остатка запасов.

4. Выводы по результатам анализа

Ниже по качественному признаку обобщены важнейшие показатели финансового положения и результаты деятельности МУП "БЛАГОУСТРОЙСТВО" в течение анализируемого периода.

Анализ выявил следующие показатели, исключительно хорошо характеризующие финансовое положение МУП "БЛАГОУСТРОЙСТВО":

- чистые активы превышают уставный капитал, к тому же они увеличились за анализируемый период;
- по состоянию на 31.12.2023 значение коэффициента обеспеченности собственными оборотными средствами, равное 0,66, является, без сомнения, хорошим;
- полностью соответствует нормальному значению коэффициент текущей (общей) ликвидности;
- коэффициент быстрой (промежуточной) ликвидности полностью соответствует нормативному значению;
- коэффициент абсолютной ликвидности полностью соответствует нормальному значению;
- идеальное соотношение активов по степени ликвидности и обязательств по сроку погашения;
- коэффициент покрытия инвестиций полностью соответствует норме (доля собственного капитала и долгосрочных обязательств составляет 89% от общего капитала организации);
- абсолютная финансовая устойчивость по величине излишка собственных оборотных средств.

В ходе анализа были получены следующие показатели, положительно характеризующие финансовое положение и результаты деятельности организации:

- доля собственного капитала неоправданно высока (89%);
- увеличение собственного капитала МУП "БЛАГОУСТРОЙСТВО" при том что, активы организации изменились незначительно (на 4,6%);
- чистая прибыль за период 01.01–31.12.2023 составила 79 тыс. руб.

Среди показателей, неудовлетворительно характеризующих результаты деятельности организации, можно выделить следующие:

- недостаточная рентабельность активов (0,2% за 2023 год);
- значительная отрицательная динамика рентабельности продаж (-5,8 процентных пункта от рентабельности за аналогичный период года, предшествующего отчётному, равной 6,9%);
- значительная отрицательная динамика прибыли до процентов к уплате и налогообложения (ЕВИТ) на рубль выручки организации (-6,2 коп. от аналогичного показателя рентабельности за аналогичный период года, предшествующего отчётному).

Среди всех полученных в ходе анализа показателей имеется один, имеющий значение на границе нормативного – за 2023 год получена прибыль от продаж (828 тыс. руб.), однако наблюдалась ее отрицательная динамика по сравнению с аналогичным периодом прошлого года (-5 188 тыс. руб.).

Приведенный анализ свидетельствует о положительном финансовом состоянии МУП "БЛАГОУСТРОЙСТВО", возможности отвечать по своим обязательствам. Финансовое состояние организации позволяют использовать не только внутренние ресурсы, но и привлекать заемные средства.